

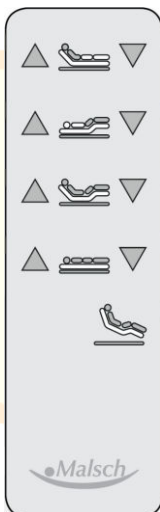


Bij storingen kunt u bellen naar
0182 - 624 990

GEBRUIKSAANWIJZING DREAMER


Handbediening

- | | | |
|---|------|---|
| Rugverstelling omhoog | ▲ ▼ | Rugverstelling omlaag |
| Beenverstelling omhoog | ▲ ▼ | Beenverstelling omlaag |
| Autocontour omhoog (rugleuning en bovenbeenvlak tegelijk) | ▲ ▼ | Autocontour omlaag (rugleuning en bovenbeenvlak tegelijk) |
| Bed omhoog | ▲ ▼ | Bed omlaag |
| | ▼ | Comfortzit/ relaxfauteuil |



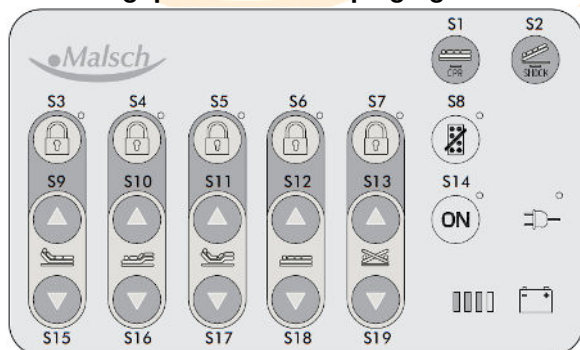
Blokkeerfunctie

(op de achterkant van de handbediening)



- GEBLOKKEERD; alle functies vergrendeld
- I / II /** VRIJ; alle functies ontgrendeld

Bedieningspaneel voor verpleging



- S1** CPR
S2 Shockpositie
S3/ S4/ S5/ S6/ S7
Functies blokkeren (LED =rood)
S8 Handbediening blokkeren
S14 Bedieningspaneel aan
S9/ S15 Rugverstelling ↑ ↓
S10/S16 Beenverstelling ↑ ↓
S11/S17 Autocontour ↑ ↓
S12/ S18 Bedhoogte ↑ ↓
S13 Anti- Trendelenburg ↑ ↓
S19 Trendelenburg ↑ ↓



Fabrikant:
Betten Malsch GmbH
Rohbergstraße 9
36208 Wildeck-Obersuhl
Duitsland

Bij storingen kunt u bellen naar
0182 - 624 990

Remmen en rijden

Het bed is verrijdbaar op iedere hoogte. De wielen van het bed kunnen centraal geblokkeerd worden via een centraal rempedaal. Deze bevindt zich in het midden van het onderstel aan het voeteneinde. Pedaal naar onder: centrale blokkering van de wielen
Pedaal in het midden: 4 wielen 360° ontkoppeld
Pedaal naar boven: richting van 1 wiel geblokkeerd



Mogelijke storingen

Indien de Dreamer niet werkt, raadpleeg dan onderstaande tabel om de storing op te sporen en te verhelpen. Wanneer u het probleem niet kunt verhelpen, neem dan contact op met Doove Care Groep.

PROBLEEM	MOGELIJKE OPLOSSING
De aandrijvingen reageren niet op de handbediening	<ul style="list-style-type: none"> - Controleer of het netsnoer goed aangesloten is - Controleer of er spanning op het stopcontact zit - Controleer of de steekverbindingen van de motor en de handbediening goed vast zitten - Controleer of de handbediening of aandrijving defect is; neem contact op met Doove Care Groep - Controleer of de schakelaar op de achterkant van de handbediening niet op "vergrendeld" staat
Elektromotorische instellingen gebeuren niet correct	<ul style="list-style-type: none"> - Controleer de bewegende delen en verwijder vreemde voorwerpen - Verminder de belasting indien de veilige werklast wordt overschreden
Aandrijvingen stoppen na continu gebruik	<ul style="list-style-type: none"> - Insteltijd of veilige werklast is overschreden, sturing heeft gereageerd op oververhitting; laat het aandrijfsysteem afkoelen
De functies van de handbediening reageren omgekeerd	<ul style="list-style-type: none"> - Controleer of de bekabeling correct is aangesloten of neem contact op met Doove Care Groep
De onrusthekken kunnen niet meer correct worden ingesteld	<ul style="list-style-type: none"> - Controleer de bewegende delen en verwijder vreemde voorwerpen of neem contact op met Doove Care Groep
Rem van de wielen werkt niet of de wielen lopen niet	<ul style="list-style-type: none"> - Verwijder vreemde voorwerpen - Het systeem van de wielen is defect; neem contact op met Doove Care Groep