








## DOOVE CARE GROEP

Bij storingen kunt u bellen naar  
0182 - 624 990

### GEBRUIKSAANWIJZING B.A.S.E. SEQUENTIAL MOBILE

1. Het B.A.S.E. Sequential Mobile zitkussen kan in elke stoel of rolstoel gebruikt worden. Het systeem bestaat uit een pomp, zitkussen, oplader en een draagtas.
2. Verwijder het bestaande zitkussen uit de stoel en plaats het B.A.S.E. Sequential Mobile zitkussen in de stoel met het BACK-label achter in de stoel.
3. Plaats de pomp in de draagtas en zorg ervoor dat het display zichtbaar is.
4. Sluit de tas en hang hem met de riemen aan de stoel.
5. Bevestig de luchtslang aan de pomp. Let op dat de slang niet knikt of klem komt te zitten omdat de luchttoevoer dan afgesneden wordt.
6. Zet de pomp aan door op  te drukken. In het display staat: "STANDBY STAND".
7. Sluit de oplader aan als u de pomp op netstroom wilt laten werken of als de batterij opgeladen moet worden.
8. Stel het gewenste druklevel in (zacht/medium /hard) met behulp van de   toetsen. Standaard staat de pomp ingesteld op medium.
9. Druk nogmaals op  om het kussen op de ingestelde druklevel te brengen.
10. U kunt nu op het zitkussen gaan zitten. Bij normaal gebruik kunt u circa 24 uur gebruik maken van het zitkussen voordat de batterij opgeladen moet worden.
11. Na 1 minuut wordt automatisch de toetsvergrendeling geactiveerd (in display verschijnt een L). Houdt de  toets 3 sec ingedrukt om deze vergrendeling ongedaan te maken.


KUSSEN REINIGEN MET WATER EN EEN OPLOSSING VAN ZACHTE ZEEP, POMP MET EEN DROGE DOEK


 Fabrikant:  
**TALLEY GROUP LTD**  
Premier Way  
SO51 9AQ Romsey  
Engeland

## DOOVE CARE GROEP

Bij storingen kunt u bellen naar  
0182 - 624 990

De zitsystemen van Doove Care Groep hebben een duurzaam ontwerp. Mochten er echter problemen optreden, kunt u aan de hand van de mogelijke oorzaken bepalen wat er aan de hand is. Indien u het probleem niet kunt oplossen, dient u contact op te nemen met Doove Care Groep.

PROBLEEM	MOGELIJKE OORZAAK
Het kussen wordt niet goed gevuld	- De luchtslangen zijn niet goed aangesloten - De luchtslangen in het kussen zijn geknikt - De pomp staat niet aan of op Standby
De pomp werkt niet	- De pomp staat niet aan - De batterij is leeg
Toetsen werken niet	- Toetsvergrendeling staat aan. Ontgrendel met 

Een foutmelding/ alarmsignaal kan ongedaan gemaakt worden door op  te drukken. Indien de foutmelding hierna niet verdwijnt, zoek dan naar de mogelijke oorzaak of \*neem contact op met Doove Care Groep.

FOUTMELDING	MOGELIJKE OORZAAK
Lage druk	- Het kussen is niet goed op de pomp aangesloten - De onderlinge celverbindingen zijn niet correct of er zitten gaatjes in de cellen*
Batterij leeg	- De batterij is bijna leeg.
Rotor fout	- Interne pompstoring*
Geknikte slang	- Luchtslang geknikt